

## Angebotsanfrage Schmidlin Küchenrückwand

### Kontakt

Objekt: \_\_\_\_\_ Auftraggeber: \_\_\_\_\_  
VA / Angebot: \_\_\_\_\_ Kontaktperson: \_\_\_\_\_  
Adresse: \_\_\_\_\_ PLZ, Ort: \_\_\_\_\_  
Stockwerk: \_\_\_\_\_ Wohnung: \_\_\_\_\_

### Montage / Lieferung

Armatur:  Demontage / Montage Silikonfuge:  Ja, Farbe: \_\_\_\_\_  
Steckdose(n):  Demontage / Montage  
 inkl. Ausmass + Montage (inkl. Lieferung)  inkl. Lieferung (Bordsteinkante)  
Wunschtermin Ausmass: \_\_\_\_\_ Lieferadresse: \_\_\_\_\_  
Wunschtermin Ausmass: \_\_\_\_\_  
 Abholung Oberarth

### Vermassung und Optionen

Länge + Höhe in mm: \_\_\_\_\_ Anz. Sichtkanten (SK): \_\_\_\_\_  
(Position unten ankreuzen)  
Farbe: \_\_\_\_\_ Anz. Steckdosen (SD): \_\_\_\_\_  
GLASUR PLUS :  Ja Anz. Ausschnitte rund (ASR): \_\_\_\_\_  
Gebogene Kante (GK):  links  rechts Anz. Ausschnitte eckig (ASE): \_\_\_\_\_  
(Abbug nach hinten, Mass unten angeben)

SK

Länge max 4000 mm

Höhe max 900 mm

SK

GK

Abbug in mm: \_\_\_\_\_  
(max 100 mm)

GK

Abbug in mm: \_\_\_\_\_  
(max 100 mm)

SK

SK

GK





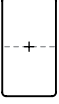
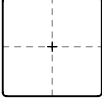

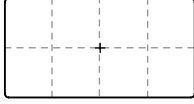
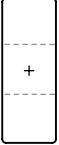
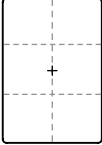
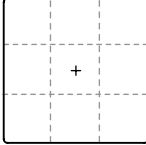
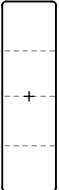
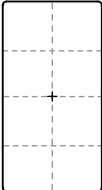
Abbug in mm: \_\_\_\_\_  
(max 100 mm)

SK

senden an [order@schmidlin.ch](mailto:order@schmidlin.ch) oder

Anfrage senden

## Ausschnittcodes Steckdosen

	<b>SD11</b> Einfachsteckdose 70 x 70 mm		<b>SD12</b> waagrecht 2-teilig (1x2) 70 x 130 mm		<b>SD13</b> waagrecht 3-teilig (1x3) 70 x 190 mm		<b>SD14</b> waagrecht 4-teilig (1x4) 70 x 250 mm
	<b>SD21</b> senkrecht 2-teilig (2x1) 130 x 70 mm		<b>SD22</b> quadratisch 4-teilig (2x2) 130 x 130 mm		<b>SD23</b> waagrecht 6-teilig (2x3) 130 x 190 mm		<b>SD24</b> waagrecht 8-teilig (2x4) 130 x 250 mm
	<b>SD31</b> senkrecht 3-teilig (3x1) 190 x 70 mm		<b>SD32</b> senkrecht 6-teilig (3x2) 190 x 130 mm		<b>SD33</b> quadratisch 9-teilig (3x3) 190 x 190 mm		
	<b>SD41</b> senkrecht 4-teilig (4x1) 250 x 70 mm		<b>SD42</b> senkrecht 8-teilig (4x2) 250 x 130 mm				

## Farbcodes

Farb-klasse	Farbe	Farb-code	Farb-klasse	Farbe	Farb-code	Farb-klasse	Farbe	Farb-code
<b>I</b>	alpinweiss	001	<b>V</b>	hellgrau matt	060	<b>VI RAL</b>	azurblau	5009
				dust matt	068		enzianblau	5010
<b>II</b>	alpinweiss matt	058		silver matt	067		stahlblau	5011
	schwarz matt	003		cashmere matt	069		lichtblau	5012
<b>III</b>	manhattan	033		stone matt	070		wasserblau	5021
	whisperblau	040		graphite matt	066		laubgrün	6002
	ägäis	048		dunkelgrau matt	061		moosgrün RAL	6005
	pergamon	043		anthrazit matt	062		gelbgrün	6018
	natura	010		cream matt	076		weissgrün	6019
	bahamabeige	011		hellbeige matt	065		farngrün	6025
	sunset	034		beige matt	065		lichtgrün	6027
<b>IV</b>	schwarz	002		greige matt	073		olivgrau	7002
	star-white	020		hazel matt	071		signalgrau	7004
	rose-perle	038		taupe matt	075		basaltgrau	7012
	caramel	032		braun matt	063		graphitegrau	7024
	greenwich	046	<b>VI RAL</b>	grünbeige	1000		lichtgrau	7035
	calypso	047		perlweiss	1013		staubgrau	7037
	bermudablau	031		signalrot	3001		achatgrau	7038
	mossgrün	012		rubinrot	3003		quarzgrau	7039
				purpurviolett	4007		telegrau 4	7047
				ultramarineblau	5002		grauweiss	9002