



Schmidlin™

Prodotti su misura

Vasche da bagno, piatti doccia,
superfici doccia e lavabo personalizzati

individually swiss made.



«La crescente complessità dei progetti di costruzione è stimolante. Sia nel caso di nuove costruzioni, sia di trasformazioni e ristrutturazioni, spesso le fabbricazioni su misura di Schmidlin sono per noi la scelta migliore per offrire ai nostri clienti una soluzione ottimale.»

Roberto Pelizzari
arch. dipl. ETH/SIA, Dachtler Partner Architekten

«Quando abbiamo ristrutturato la nostra casa abbiamo dovuto sostituire la piccola vasca da bagno. Per sfruttare al meglio lo spazio, Schmidlin ha prodotto una vasca da bagno che si addice perfettamente al nostro bagno poiché sfrutta ogni centimetro della nostra nicchia. Sono entusiasta dello spazio interno offerto dalla nuova vasca. Finalmente possiamo fare il bagno anche in due.»

René Waltisperg
Pfaffnau



La fabbricazione su misura

Al cento per cento individuale

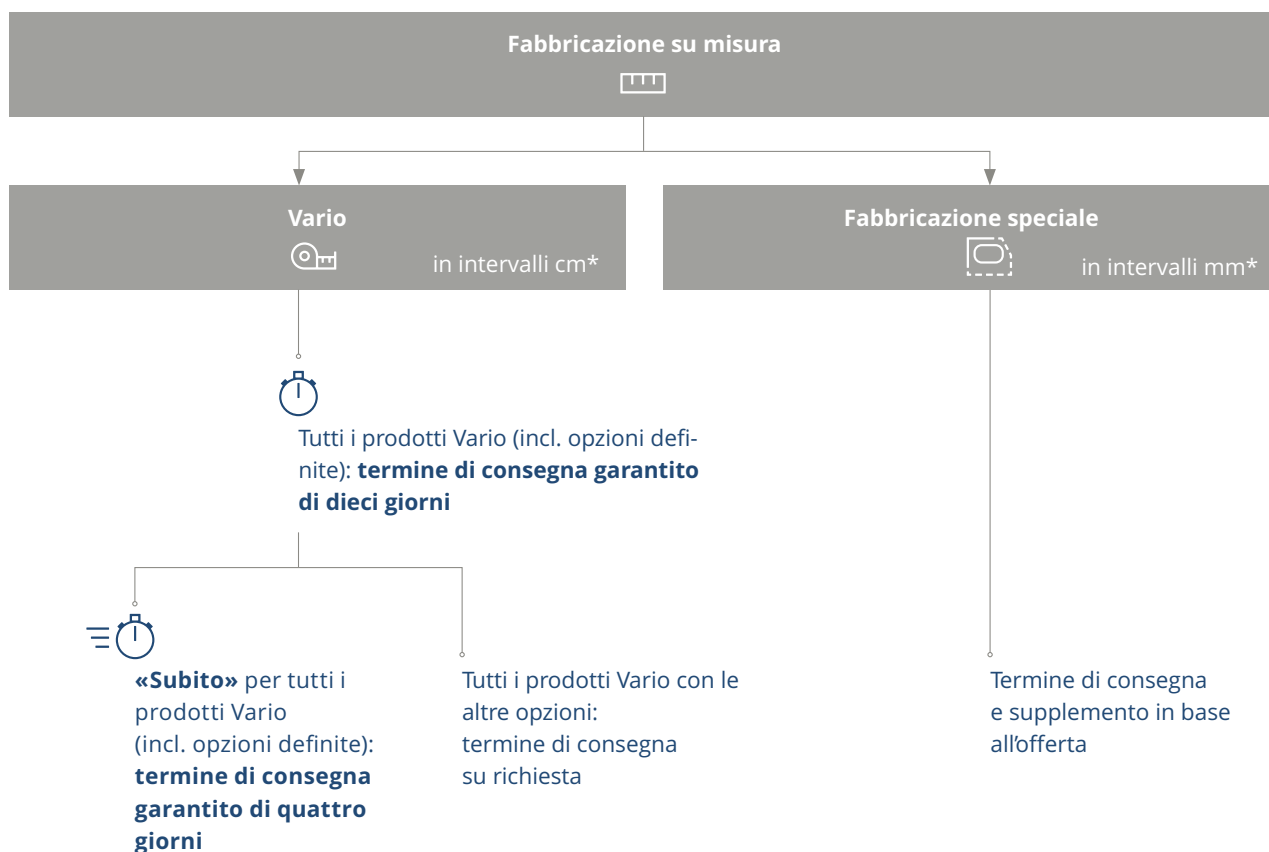
Schmidlin offre un vasto assortimento di prodotti sanitari in acciaio al titanio smaltato. Se non trovate la dimensione e l'esecuzione desiderata, vi proponiamo una fabbricazione su misura, affinché siate ancora più liberi nel progettare la vostra stanza da bagno e possiate realizzare la vostra soluzione individuale.

Il nostro assortimento standard offre numerose dimensioni e varianti. Se nel catalogo dei prodotti non trovate la dimensione o l'esecuzione richiesta, i vostri desideri possono essere realizzati con un prodotto su misura. La nostra offerta nell'ambito delle fabbricazioni su misura si suddivide in due ambiti: Vario e fabbricazioni speciali.

Vario è sinonimo di prodotti fabbricati su misura con ordinazione semplice, fornitura rapida e prezzi fissi. Garantiamo un termine di consegna di dieci giorni lavorativi; con l'opzione «Subito» il prodotto è consegnato in cantiere entro soli quattro giorni

lavorativi. I prodotti Vario fabbricati su misura sono disponibili per una selezione di modelli di vasche da bagno, piatti doccia, superfici doccia e lavabo (ulteriori informazioni a pag. 10).

Le **fabbricazioni speciali** vi offrono possibilità illimitate. Potete richiedere una versione più lunga, più corta, più larga o più stretta della maggior parte delle nostre vasche da bagno e superfici doccia, dei nostri piatti doccia e lavabo. Ulteriori opzioni sono fori su misura, angoli tagliati, arrotondati o vivi, angoli obliqui e rivestimenti smaltati senza fughe (ulteriori informazioni a pag. 26).



* Tolleranza +/- 3 mm



Vantaggi della fabbricazione su misura

Possibilità di progettazione illimitate

Le fabbricazioni su misura di Schmidlin vi offrono la massima libertà nell'ideare la vostra stanza da bagno. Per trasformazioni, ristrutturazioni o nuove costruzioni con dotazione personalizzata: trovate sempre la soluzione perfetta – in qualità svizzera, pregiata e affidabile.

La fabbricazione su misura di Schmidlin offre numerosi vantaggi. Ecco quelli principali.

Individuale al centimetro: da Schmidlin trovate la soluzione adatta per ogni situazione di installazione e qualsiasi esigenza. Concedetevi la massima libertà nel progettare il vostro bagno.

Ristrutturazione del bagno all'insegna della precisione: soprattutto nel caso di trasformazioni e ristrutturazioni le fabbricazioni su misura di Schmidlin sono spesso l'unica soluzione convincente dal punto di vista estetico ed igienico. Inoltre una vasca da bagno, un piatto doccia o un lavabo fabbricato su misura consente di risparmiare un'onerosa posa di piastrelle, quindi tempo e denaro.

Progettazione semplice: tutti i prodotti Schmidlin, anche quelli fabbricati su misura, possono essere configurati online. In seguito i dati CAD o il documento PDF possono essere scaricati e integrati direttamente nei vostri piani.

Fornitura rapida: i prodotti Vario si distinguono per un termine di consegna garantito di dieci giorni. Su richiesta li forniamo anche direttamente in cantiere entro quattro giorni.

Swiss made: nel cuore della Svizzera Schmidlin fabbrica prodotti di elevata qualità e lunga durata.



Produzione presso Schmidlin

Dal materiale grezzo al capolavoro

Partiamo dai vostri desideri per elaborare una soluzione che si addice perfettamente ai vostri desideri. Lungo questo processo vi sono numerose fasi di lavorazione e oltre 75 anni di esperienza. Di seguito vi presentiamo le singole tappe.

Fabbricazione grezza: i nostri prodotti sono fabbricati a partire dal materiale grezzo. A tale scopo inseriamo una lastra in lega d'acciaio al titanio nella nostra pressa per imbutitura, dove è imbutita fino a una profondità di 50 centimetri con una pressione di 630 tonnellate. È con questa operazione che la vasca in acciaio ottiene la sua forma interna. In seguito, per le fabbricazioni speciali, laddove necessario saldiamo ulteriori parti in acciaio, tagliamo il metallo e lavoriamo i bordi. Poi punzoniamo e sagomiamo i fori per lo scarico e il troppopieno. Ogni singola vasca è sottoposta al controllo visivo dei nostri collaboratori esperti. Nel nostro impianto di pretrattamento il pezzo grezzo è infine pulito e sgrassato in modo da essere pronto per la smaltatura.

Smaltatura: Lo smalto conferisce alla vostra vasca in acciaio una superficie brillante e resistente ai graffi e agli acidi. Esso è composto interamente da materie prime naturali. Dalla fusione a temperature elevate di borato, feldspato, quarzo, soda, ossido di alluminio e altri ossidi metallici si ottiene la fritta di smalto, che costituisce la base utilizzata per la smaltatura. La fritta di smalto è mescolata ad acqua e argilla e in seguito è macinata. La torbida di smalto così ottenuta è spruzzata sulle vasche in acciaio e impressa in un forno a passaggio continuo ad una temperatura di 850 °C. Con questa operazione il primo strato di smalto si lega all'acciaio formando un materiale composito. A questo punto, con lo stesso procedimento applichiamo un secondo strato di smalto, che conferisce alle vasche il loro colore e l'incomparabile qualità della superficie.

GreenSteel

Nell'ambito della nostra strategia di sostenibilità, ci impegniamo per ridurre costantemente il nostro fabbisogno energetico e le emissioni di CO₂. Inoltre, produciamo i nostri prodotti con acciaio a ridotte emissioni di CO₂. In quanto clienti, avete la possibilità di sostenerci nel nostro percorso verso una migliore protezione del clima. Per farlo, vi basterà selezionare una delle opzioni per l'acciaio verde disponibili per i nostri prodotti. In questo modo potrete ridurre le emissioni di CO₂ associate al vostro prodotto.

L'opzione GreenSteel può essere selezionata per tutti i prodotti su misura.

Opzioni disponibili:

- **GreenSteel 25:** il vostro prodotto è costituito per il 25% da acciaio a ridotte emissioni di CO₂
- **GreenSteel 50:** il vostro prodotto è costituito per il 50% da acciaio a ridotte emissioni di CO₂
- **GreenSteel 100:** il vostro prodotto è costituito per il 100% da acciaio a ridotte emissioni di CO₂

La ripartizione dell'acciaio a ridotte emissioni di CO₂ tra i prodotti con l'opzione GreenSteel viene effettuata utilizzando un modello di bilancio.



➤ www.schmidlin.ch/greensteel

Schmidlin Vario

Vario: rapidità e semplicità

Diversi modelli possono essere ordinati come prodotto Vario. Questa variante della fabbricazione su misura è caratterizzata da prezzi definiti e termini di consegna brevi. La configurazione e la progettazione sono semplici e rapide.

I prodotti Vario sono disponibili in qualsiasi misura: dalla dimensione minima a quella massima in intervalli di un centimetro. Sia per nuove costruzioni, sia per trasformazioni: avete la più totale libertà di progettazione, anche laddove sono necessarie misure speciali. Nel commercio all'ingrosso tutte le dimensioni di prodotti Vario sono codificate. In tal modo scoprite in un batter d'occhio quali dimensioni sono disponibili e quanto costano.

Poiché i termini di consegna e i prezzi sono chiaramente definiti, potete progettare e calcolare i costi in tutta semplicità.

La progettazione risulta ancora più semplice con il configuratore online. Definite il prodotto desiderato e utilizzate il codice di configurazione per l'ordinazione presso il rivenditore specializzato.

Opzioni definite per i prodotti Vario

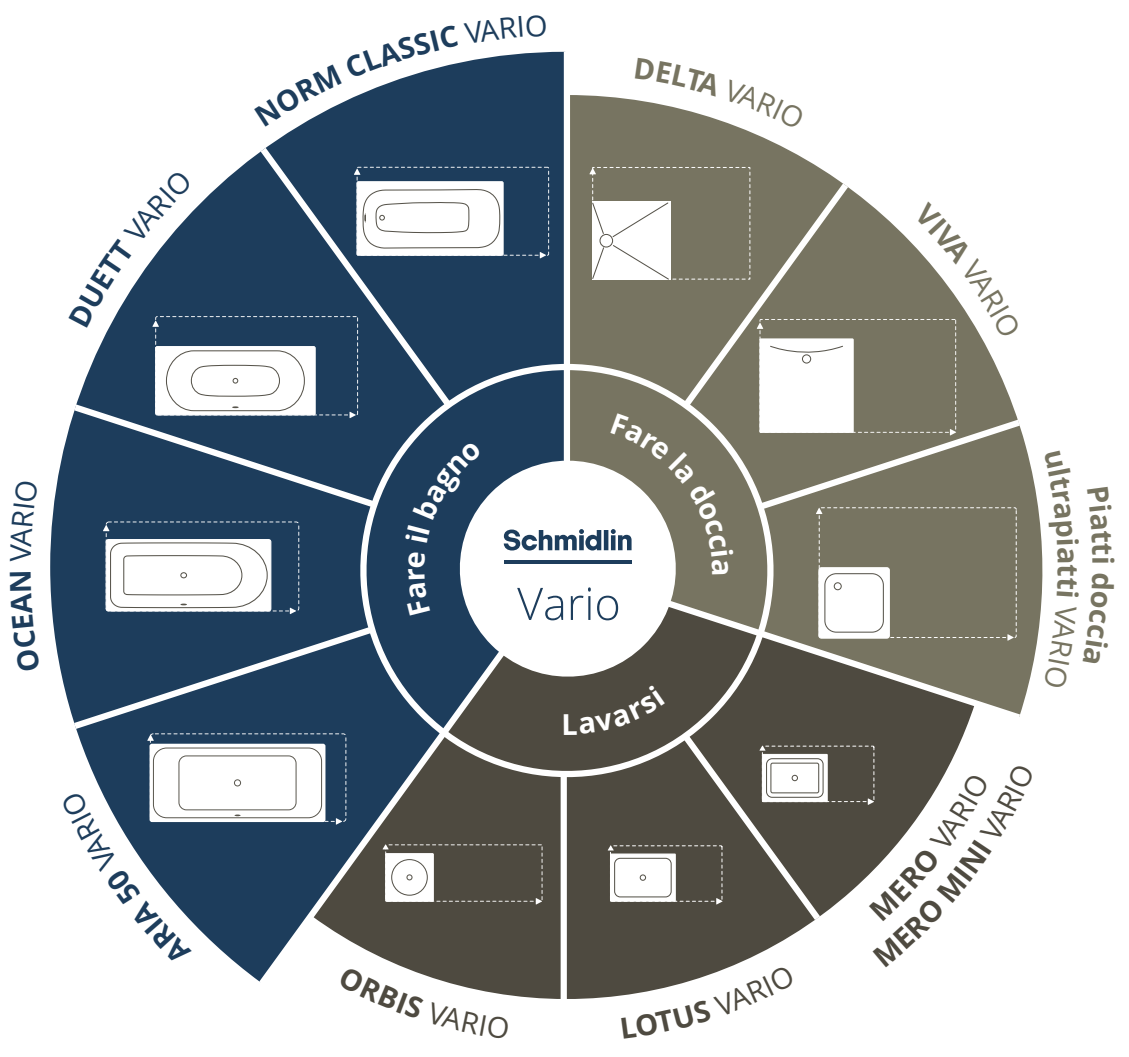
Se scegliete una o più delle seguenti opzioni, vi garantiamo un termine di consegna di dieci, rispettivamente quattro giorni lavorativi:

- Un colore diverso da quello standard (bianco alpino, lucido)
- GreenSteel
- GLASUR PLUS
- ANTIGLISS PRO
- AQUAGRIP
- Bordi rialzati
- Maniglie
- Angoli vivi (raggio 5 mm)
- SPLASH (bocca di erogazione a getto)
- Foro per l'erogatore di sapone nei lavabo.

Potete scegliere anche tutte le altre opzioni disponibili nell'assortimento Schmidlin. Vi inviamo volentieri un'offerta, in cui trovate anche i termini di consegna.

➤ Video Schmidlin vario





Il configuratore: progettazione semplice

Il nostro configuratore online vi consente di progettare e ordinare in tutta semplicità. Visualizzate online le dimensioni, le forme e le opzioni e utilizzate il codice di configurazione per l'ordinazione presso il rivenditore specializzato. I dati CAD o un documento PDF possono essere scaricati e integrati direttamente nei vostri piani.

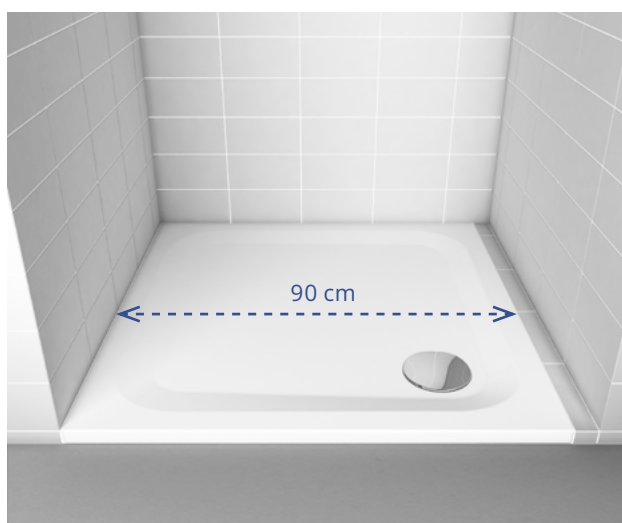
➤ Configuratore



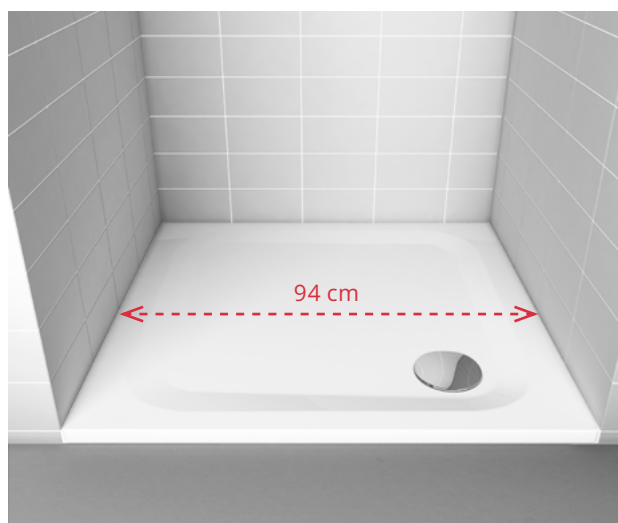


Esempi Vario

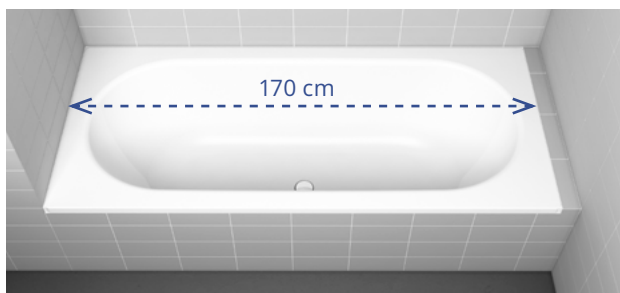
Pochi centimetri a volte fanno tutta la differenza nella progettazione del bagno, soprattutto nel caso di trasformazioni e ristrutturazioni. I prodotti Vario di Schmidlin sono spesso una soluzione convincente dal punto di vista estetico ed igienico. Inoltre una vasca da bagno o un piatto doccia su misura consente di risparmiare un'onerosa posa di piastrelle, quindi tempo e denaro.



Piatto doccia Schmidlin 90 × 90 cm



Piatto doccia Schmidlin VARIO 94 × 90 cm



Vasca da bagno Schmidlin DUETT 170 × 75 cm



Vasca da bagno Schmidlin DUETT VARIO 176 × 75 cm

Vasche da bagno Vario

NORM CLASSIC VARIO



Classi colori: I, II, III, IV (→ pag. 28)

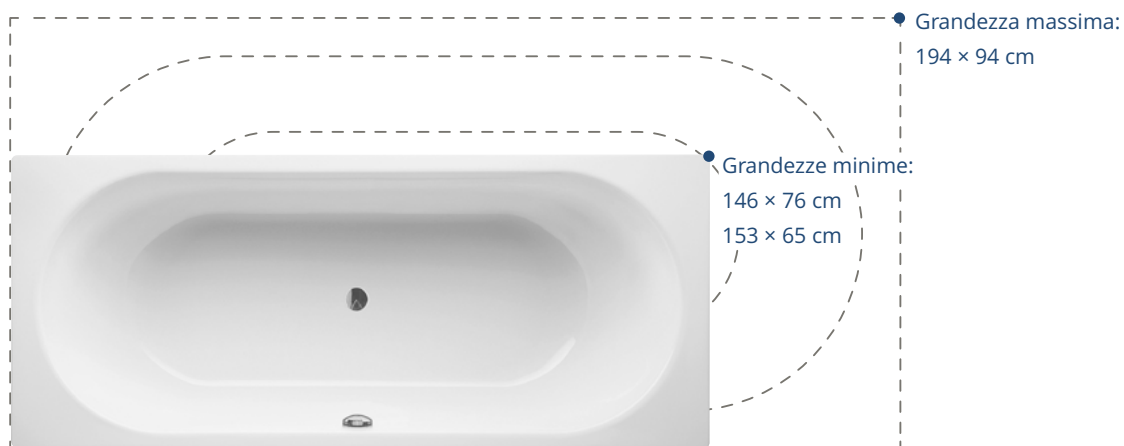
Articolo	Dimensioni in cm (lungh. × largh. × prof.)
Vasca da bagno Schmidlin NORM CLASSIC VARIO	140-155 × 70-80 × 44
	156-174 × 65-69 × 42
	156-174 × 70-80 × 45
	175-184 × 68-84 × 45
	185-194 × 78-84 × 45

↗ NORM CLASSIC VARIO



Vasche da bagno Vario

DUETT VARIO



Classi colori: I, II, III, IV (→ pag. 28)

Articolo

Dimensioni in cm (lungh. × largh. × prof.)

Vasca da bagno Schmidlin DUETT VARIO

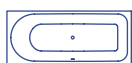
146-152 × 76-85 × 42
153-162 × 65-79 × 42
163-165 × 65-84 × 42
166-182 × 69-84 × 42
183-194 × 84-94 × 42

↗ DUETT VARIO

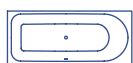


Vasche da bagno Vario

OCEAN VARIO



lato doccia
a destra



lato doccia
a sinistra

Classi colori: I, II, III, IV (→ pag. 28)

Articolo

Dimensioni in cm (lungh. × largh. × prof.)

Vasche da bagno Schmidlin OCEAN VARIO,
lato doccia a sinistra

150-157 × 68-77 × 45
158-167 × 68-75 × 45
168-177 × 72-85 × 45
178-185 × 78-85 × 45

Vasche da bagno Schmidlin OCEAN VARIO,
lato doccia a destra

150-157 × 68-77 × 45
158-167 × 68-75 × 45
168-177 × 72-85 × 45
178-185 × 78-85 × 45

↗ OCEAN VARIO



Vasche da bagno Vario

ARIA 50 VARIO



Classi colori: I, II, III, IV (→ pag. 28)

Articolo

Dimensioni in cm (lungh. × largh. × prof.)

Vasche da bagno Schmidlin ARIA 50 VARIO

170-179 × 75-85 × 50

180 × 75-79 × 50

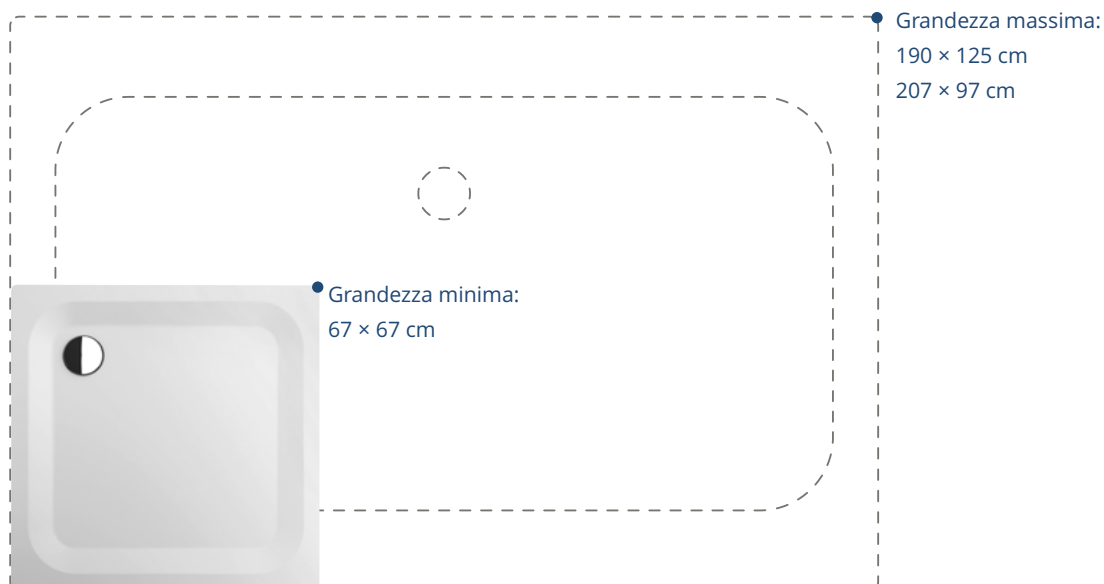
180-190 × 80-90 × 50

↗ ARIA 50 VARIO






Piatti doccia e superfici doccia Vario

Piatti doccia ultrapiatti VARIO



Classi colori: I, II, III, IV, V (→ pag. 28)

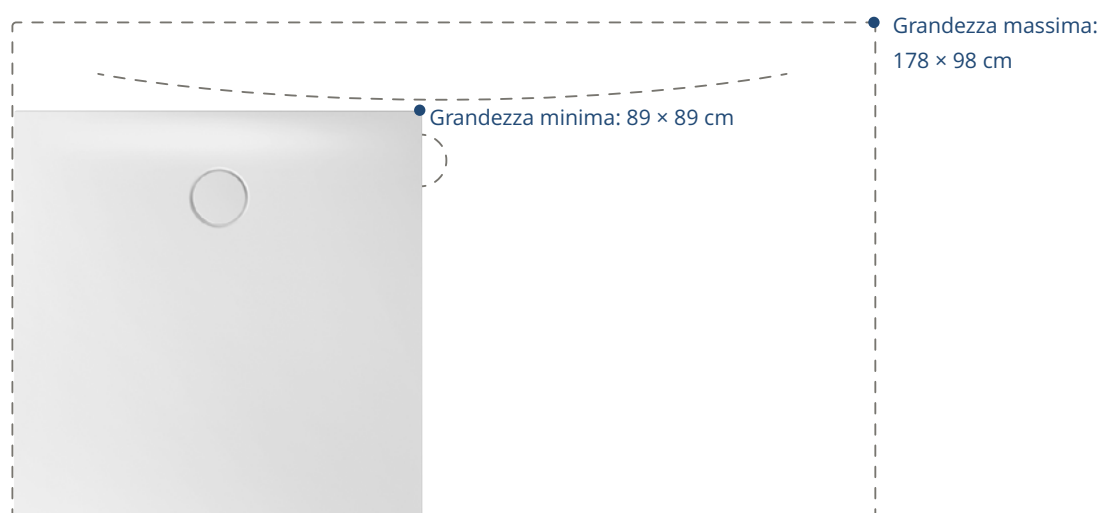
Articolo	Dimensioni in cm (lungh. × largh. × prof.)		
Schmidlin Piatti doccia ultrapiatti VARIO	67-75	× 67-79	× 2,5
	76-85	× 66-89	× 2,5
	86-96	× 56-95	× 2,5
	97-105	× 67-110	× 2,5
	106-115	× 67-114	× 3,5
	116-129	× 66-125	× 3,5
	130-135	× 67-124	× 3,5
	136-155	× 67-125	× 3,5
	156-175	× 67-125	× 3,5
	176-187	× 67-125	× 3,5
	188-190	× 77-125	× 3,5
	191-207	× 86-97	× 3,5

↗ Piatti doccia ultrapiatti VARIO



Piatti doccia e superfici doccia Vario

VIVA VARIO



Classi colori: I, II, III, IV, V (→ pag. 28)

Articolo

Dimensioni in cm (lungh. × largh. × prof.)

Superfici doccia Schmidlin VIVA VARIO

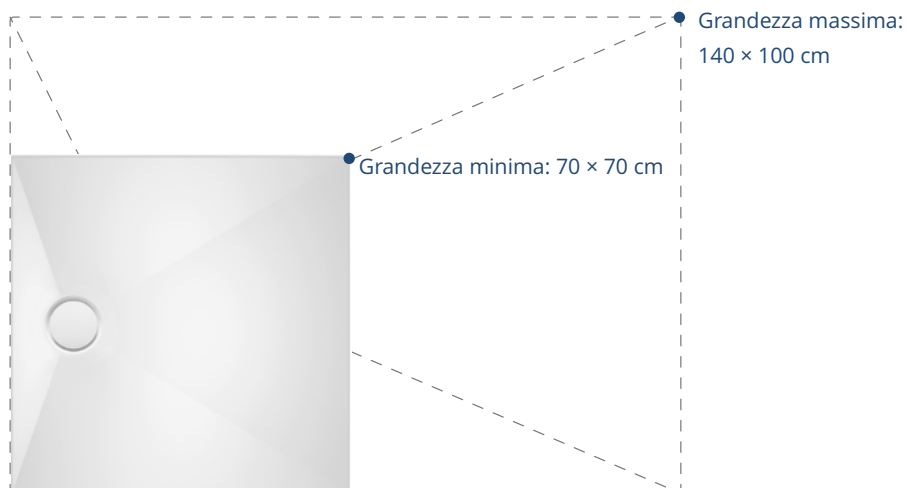
89 – 98	×	89 – 98	×	2,5
99–108	×	79–108	×	2,5
109–118	×	79 – 98	×	2,5
119–128	×	79–128	×	2,5
129–138	×	89–118	×	2,5
139–148	×	79–128	×	2,5
149–158	×	89–128	×	2,5
159–168	×	79–128	×	2,5
169–178	×	89 – 98	×	2,5

↗ Superfici doccia VIVA VARIO



Piatti doccia e superfici doccia Vario

DELTA VARIO



Classi colori: I, II, III, IV, V (→ pag. 28)

Articolo

Dimensioni in cm (lungh. × largh. × prof.)

Superfici doccia Schmidlin DELTA VARIO

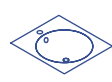
70-140 × 70-100 × 2,5

↗ Superfici doccia DELTA VARIO

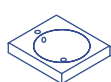


Lavabo Vario

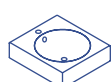
ORBIS VARIO



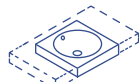
Lavabo da incasso



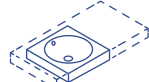
Lavabo da appoggio



Lavabo a muro



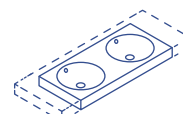
Bacinella al centro



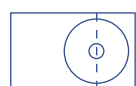
Bacinella a sinistra



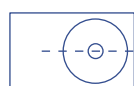
Bacinella a destra



Bacinella doppia



Diametro a sinistra



Diametro davanti 22 - 27,5 cm

Classi colori: I, II, III, IV, V (→ pag. 28)

Articolo

Dimensioni in cm (lungh. x largh. x prof.)

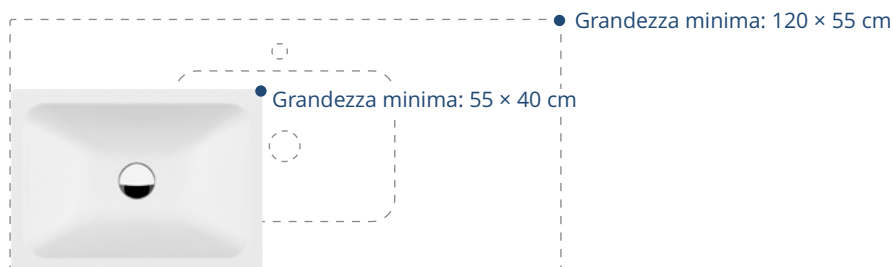
Lavabo da incasso ORBIS VARIO, bacinella al centro	44 - 90 × 44-55 × 1	
Lavabo da incasso ORBIS VARIO, bacinella a sinistra	44 - 100 × 44-55 × 1	Diametro a sinistra: 22 - 28 cm
Lavabo da incasso ORBIS VARIO, bacinella a destra	44 - 100 × 44-55 × 1	Diametro a sinistra: 22 - 72 cm
Lavabo da appoggio ORBIS VARIO, bacinella al centro	44 - 86 × 44-55 × 4/8	
Lavabo da appoggio ORBIS VARIO, bacinella a sinistra	44 - 110 × 44-55 × 4/8	Diametro a sinistra: 22-33 cm
Lavabo da appoggio ORBIS VARIO, bacinella a destra	44 - 110 × 44-55 × 4/8	Diametro a sinistra: 22-77 cm
Lavabo da appoggio ORBIS VARIO, bacinella doppia	116 - 150 × 44-55 × 4/8	
Lavabo a muro ORBIS VARIO, bacinella al centro	44 - 80 × 44-55 × 12,5	
Lavabo a muro ORBIS VARIO, bacinella a sinistra	44 - 102 × 44-55 × 12,5	Diametro a sinistra: 22-29 cm
Lavabo a muro ORBIS VARIO, bacinella a destra	44 - 102 × 44-55 × 12,5	Diametro a sinistra: 22-73 cm
Lavabo a muro ORBIS VARIO, bacinella doppia	116 - 145 × 44-55 × 12,5	

↗ ORBIS VARIO



Lavabo Vario

LOTUS VARIO



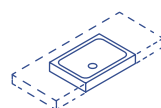
Lavabo da incasso



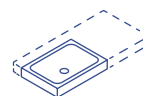
Lavabo da appoggio



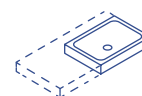
Lavabo a muro



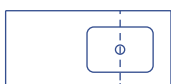
Bacinella al centro



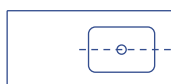
Bacinella a sinistra



Bacinella a destra



Diametro a sinistra



Diametro davanti 20 - 27,5 cm

Classi colori: I, II, III, IV, V (→ pag. 28)

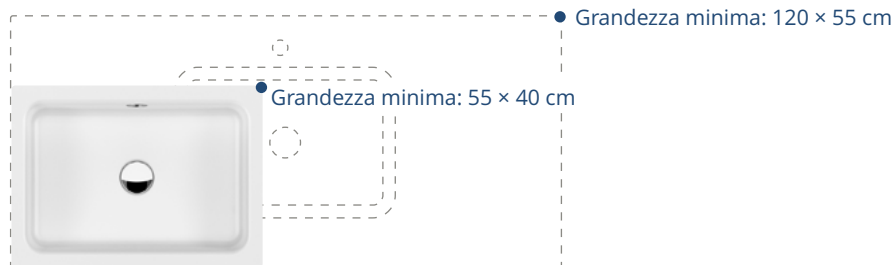
Articolo	Dimensioni in cm (lung. × largh. × prof.)
Lavabo da incasso LOTUS VARIO, bacinella al centro	55 - 120 × 40 - 55 × 1
Lavabo da incasso LOTUS VARIO, bacinella a sinistra	55 - 110 × 40 - 55 × 1 Diametro a sinistra: 27,5 - 55 cm
Lavabo da incasso LOTUS VARIO, bacinella a destra	55 - 110 × 40 - 55 × 1 Diametro a sinistra: 27,5 - 82,5 cm
Lavabo da appoggio LOTUS VARIO, bacinella al centro	55 - 120 × 40 - 55 × 4 / 8
Lavabo da appoggio LOTUS VARIO, bacinella a sinistra	55 - 105 × 40 - 55 × 4 / 8
Lavabo da appoggio LOTUS VARIO, bacinella a destra	55 - 105 × 40 - 55 × 4 / 8 Diametro a sinistra: 27,5 - 52,5 cm Diametro a sinistra: 27,5 - 77,5 cm
Lavabo a muro LOTUS VARIO, bacinella al centro	55 - 120 × 40 - 55 × 12,5
Lavabo a muro LOTUS VARIO, bacinella a sinistra	55 - 100 × 40 - 55 × 12,5 Diametro a sinistra: 27,5 - 50 cm
Lavabo a muro LOTUS VARIO, bacinella a destra	55 - 100 × 40 - 55 × 12,5 Diametro a sinistra: 27,5 - 72,5 cm

↗ LOTUS VARIO



Lavabo Vario

MERO VARIO



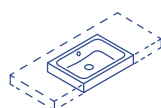
Lavabo da incasso



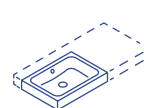
Lavabo da appoggio



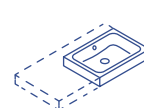
Lavabo a muro



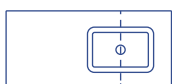
Bacinella al centro



Bacinella a sinistra



Bacinella a destra



Diametro a sinistra



Diametro davanti 20 – 27,5 cm

Classi colori: I, II, III, IV, V (→ pag. 28)

Articolo

Dimensioni in cm (lungh. × largh. × prof.)

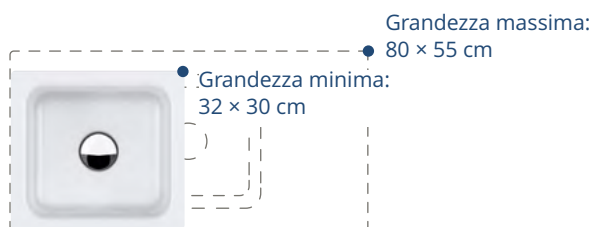
Lavabo da incasso MERO VARIO, bacinella al centro	55 – 120 × 40 – 55 × 1	
Lavabo da incasso MERO VARIO, bacinella a sinistra	55 – 110 × 40 – 55 × 1	Diametro a sinistra: 27,5 – 55 cm
Lavabo da incasso MERO VARIO, bacinella a destra	55 – 110 × 40 – 55 × 1	Diametro a sinistra: 27,5 – 82,5 cm
Lavabo da appoggio MERO VARIO, bacinella al centro	55 – 120 × 40 – 55 × 4 / 8	
Lavabo da appoggio MERO VARIO, bacinella a sinistra	55 – 105 × 40 – 55 × 4 / 8	Diametro a sinistra: 27,5 – 52,5 cm
Lavabo da appoggio MERO VARIO, bacinella a destra	55 – 105 × 40 – 55 × 4 / 8	Diametro a sinistra: 27,5 – 77,5 cm
Lavabo a muro MERO VARIO, bacinella al centro	55 – 120 × 40 – 55 × 12,5	
Lavabo a muro MERO VARIO, bacinella a sinistra	55 – 100 × 40 – 55 × 12,5	Diametro a sinistra: 27,5 – 50 cm
Lavabo a muro MERO VARIO, bacinella a destra	55 – 100 × 40 – 55 × 12,5	Diametro a sinistra: 27,5 – 72,5 cm

➤ MERO VARIO



Lavabo Vario

MERO MINI VARIO



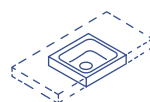
Lavabo da incasso



Lavabo da appoggio



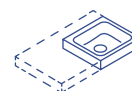
Lavabo a muro



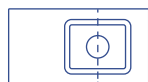
Bacinella al centro



Bacinella a sinistra



Bacinella a destra



Diametro a sinistra



Diametro davanti: 16 - 20 cm

Classi colori: I, II, III, IV, V (→ pag. 28)

Articolo

Dimensioni in cm (lung. x largh. x prof.)

Lavabo da incasso MERO MINI VARIO, bacinella al centro	34 - 80 × 32 - 40 × 1	
Lavabo da incasso MERO MINI VARIO, bacinella a sinistra	34 - 68 × 32 - 40 × 1	Diametro a sinistra: 17 - 25 cm
Lavabo da incasso MERO MINI VARIO, bacinella a destra	34 - 68 × 32 - 40 × 1	Diametro a sinistra: 17 - 43 cm
Lavabo da appoggio MERO MINI VARIO, bacinella al centro	34 - 80 × 32 - 40 × 4 / 8	
Lavabo da appoggio MERO MINI VARIO, bacinella a sinistra	34 - 68 × 32 - 40 × 4 / 8	Diametro a sinistra: 17 - 25 cm
Lavabo da appoggio MERO MINI VARIO, bacinella a destra	34 - 68 × 32 - 40 × 4 / 8	Diametro a sinistra: 17 - 43 cm
Lavabo a muro MERO MINI VARIO, bacinella al centro	32 - 80 × 30 - 35 × 12,5	
Lavabo a muro MERO MINI VARIO, bacinella a sinistra	32 - 68 × 30 - 40 × 12,5	Diametro a sinistra: 16 - 25 cm
Lavabo a muro MERO MINI VARIO, bacinella a destra	32 - 68 × 30 - 40 × 12,5	Diametro a sinistra: 16 - 43 cm

↗ MERO MINI VARIO



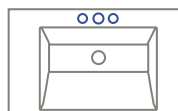
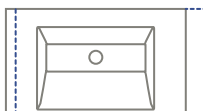
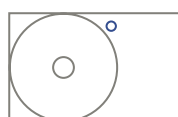
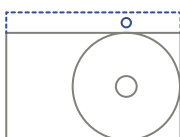
Fabbricazioni speciali Schmidlin

Possibilità illimitate

Lavabo

Le fabbricazioni speciali comprendono le seguenti possibilità:

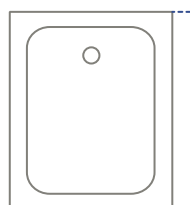
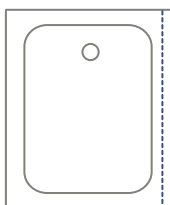
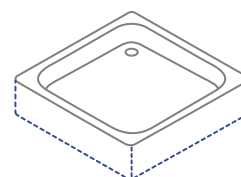
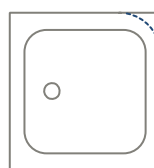
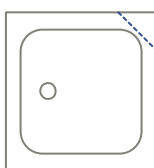
- Lunghezza e larghezza su misura
- Angoli tagliati o arrotondati
- Angoli obliqui
- Tre fori per rubinetteria
- Foro rotondo su misura



Piatti doccia e superfici doccia

Le fabbricazioni speciali comprendono le seguenti possibilità:

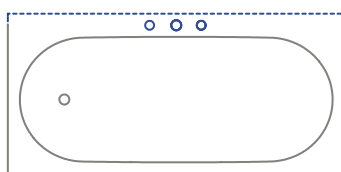


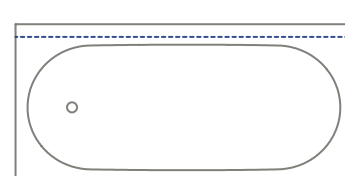
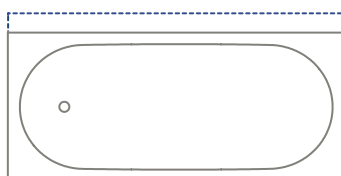

- Lunghezza e larghezza su misura
- Angoli tagliati o arrotondati su misura
- Angoli tagliati con 15 cm di lunghezza ai lati
- Angoli arrotondati con un raggio di 15 cm
- Angoli vivi (raggio 5 mm)
- Angoli obliqui
- Rivestimenti smaltati senza fughe



Vasche da bagno

Le fabbricazioni speciali comprendono le seguenti possibilità:

- Lunghezza e larghezza su misura
- Angoli tagliati o arrotondati su misura
- Angoli tagliati con 15 cm di lunghezza ai lati
- Angoli arrotondati con un raggio di 15 cm
- Angoli vivi (raggio 5 mm)
- Angoli obliqui
- Fori su misura
- Scarico 90 mm



➤ Video fabbricazioni speciali Schmidlin



Richiedete senza impegno i prezzi per le fabbricazioni speciali.

Classi colori Schmidlin

		Codice di colore		Vasche da bagno VARIO	Piatti e superfici doccia VARIO	Lavabo VARIO
Classi colori I	bianco alpino (colore standard)	001		•	•	•
Classi colori II	bianco alpino opaco	058		•	•	•
	nero opaco	003		•	•	•
Classi colori III	manhattan	033		•	•	•
	whisper-blu	040		•	•	•
	egeo	048		•	•	•
	pergamon	043		•	•	•
	natura	010		•	•	•
	beige bahama	011		•	•	•
	sunset	034		•	•	•
Classi colori IV	nero	002		•	•	•
	rose-perle	038		•	•	•
	caramel	032		•	•	•
	greenwich	046		•	•	•
	calypso	047		•	•	•
	bermuda-blu	031		•	•	•
	verde muschio	012		•	•	•
Classi colori V	grigio chiaro opaco	060			•	•
	dust opaco	068			•	•
	silver opaco	067			•	•
	cashmere opaco	069			•	•
	stone opaco	070			•	•
	graphite opaco	066			•	•
	grigio scuro opaco	061			•	•
	antracite opaco	062			•	•
	crema opaco	076			•	•
	beige chiaro opaco	065			•	•
	beige opaco	064			•	•
	greige opaco	073			•	•
	hazel opaco	071			•	•
	taupe opaco	075			•	•
	marrone opaco	063			•	•
Su richiesta	Colori RAL per lavabi					•

Proprietà dell'acciaio smaltato



Robusto e resistente

Utilizziamo una lega di acciaio con l'aggiunta di titanio che consente ai nostri prodotti di distinguersi per la loro eccezionale robustezza e – grazie al legame con lo smalto – per una superficie estremamente durevole e resistente.



Igienico e facile da curare

La superficie inorganica non lascia scampo ai batteri. La superficie smaltata brillante in acciaio al titanio smaltato è piacevole al tatto e facile da pulire.



Mantiene il colore originale e resiste alla luce

I nostri prodotti sono stabili nel colore e completamente resistenti ai raggi UV.



Ottimo conduttore di calore

L'acciaio è un ottimo conduttore di calore e prende molto rapidamente la temperatura dell'acqua o dell'ambiente circostante. L'acqua si raffredda più lentamente grazie al calore assorbito dall'acciaio.



Magnetico

L'acciaio al titanio smaltato è magnetico. I nostri accessori pregiati possono essere fissati in modo semplice e preciso sulla superficie magnetica integrata di tutti i lavabo e le vasche da bagno in acciaio al titanio smaltato.



Longevità

I nostri prodotti in acciaio al titanio smaltato vi accompagnano per tutta la vita. Questa longevità dovuta ai materiali utilizzati e il design intramontabile dei prodotti Schmidlin fanno del vostro acquisto un investimento a lungo termine.



Ecologico

Con l'acciaio e lo smalto puntiamo su materie prime naturali e completamente riciclabili, che mantengono il valore lungo il loro ciclo di vita dall'estrazione, alla produzione e allo smaltimento.



Economico

Un confronto obiettivo tra costi e benefici parla a favore di prodotti in acciaio al titanio smaltato. Nonostante costi iniziali in parte più elevati, a lungo termine l'economicità è ineguagliata.

Visionare, toccare, provare

Da toccare con mano: la nostra esposizione

Provare per credere: il nostro showroom a Oberarth (Canton Svitto) si sviluppa su 400 metri quadrati e propone un'ampia scelta di vasche da bagno, piatti doccia, superfici doccia e lavabo.

Scoprite i nostri materiali di elevata qualità e l'ampio ventaglio di possibilità per i prodotti fabbricati su misura. Il modo migliore per sperimentare la qualità dei nostri sistemi d'idromassaggio è sulla propria pelle:

nell'area wellness separata avete la possibilità, previo appuntamento, di testare personalmente i nostri idromassaggi con un bagno di prova.

Attribuiamo grande importanza a una consulenza competente e personalizzata. Vi invitiamo pertanto a contattarci chiamando lo 041 859 00 60 o inviandoci un'e-mail all'indirizzo info@schmidlin.ch

Orari di apertura

lunedì - giovedì

08.00 - 12.00

14.00 - 17.00

venerdì

08.00 - 12.00

14.00 - 16.00

➤ Video esposizione Schmidlin




I nostri cataloghi e brochure


(stampato o digitale: www.schmidlin.ch)



Schmidlin
individually swiss made
Catalogo di immagini



Schmidlin
Vasche et docce
Catalogo prodotti di
vasche da bagno, piatti e
superfici doccia



Schmidlin
Lavabo
Catalogo prodotti lavabi



Schmidlin
Bordi rialzati
Resistente all'acqua in
modo duraturo
e senza manutenzione



Schmidlin
SWISS LINE
Prodotti svizzeri di
qualità per le ordinazioni
in grandi quantità



Schmidlin
Public
Orinatori e lavabo
per toilette pubbliche



Schmidlin
Schienali per cucine
La soluzione pratica,
robusta e su misura
in acciaio al titanio
smaltato



Schmidlin
Lavagne
La soluzione su misura in
acciaio al titanio smaltato



Schmidlin
INFINITY
Il supporto flessibile
per vasche da bagno



Schmidlin
Colori
Campioni di colore delle
classi di colore I - VI



➤ Downloads
Cataloghi e prospetti
Schmidlin

Con riserva di modifiche. I prodotti possono variare dalle illustrazioni.

Decliniamo ogni responsabilità in caso di errori di stampa ed indicazioni tecniche e illustrazioni incorrette.

© 2024, Wilhelm Schmidlin AG, CH-6414 Oberarth



FSC® C103885



myclimate.org/01-23-941460



Schmidlin

Wilhelm Schmidlin AG
Gotthardstrasse 51
CH-6414 Oberarth

Fon +41 41 859 00 60
info@schmidlin.ch
www.schmidlin.ch



➤ Fabbricazione su misura

Italiano