



Schmidlin™

Produits sur mesure

Baignoires, receveurs de douche,
fonds de douche et lavabos personnalisés

individually swiss made.



«La complexité croissante des projets de construction nous motive. Que ce soit dans le neuf ou en rénovation, les réalisations sur mesure de Schmidlin constituent souvent le meilleur choix pour proposer à nos clients des solutions optimales.»

Roberto Pelizzari
architecte dipl. EPF/SIA, Dachtler Partner Architekten

«Lors du remaniement de notre maison, nous avons dû remplacer notre petite baignoire. Afin de permettre une utilisation optimale de l'espace, Schmidlin a fabriqué une baignoire parfaitement adaptée à la configuration de notre salle de bains. Le moindre centimètre de notre niche est mis à profit. Je suis étonné de l'espace intérieur qu'offre la nouvelle baignoire. Nous pouvons enfin prendre le bain à deux.»

René Waltisperg
Pfaffnau



Fabrication sur mesure

Individualité à 100%

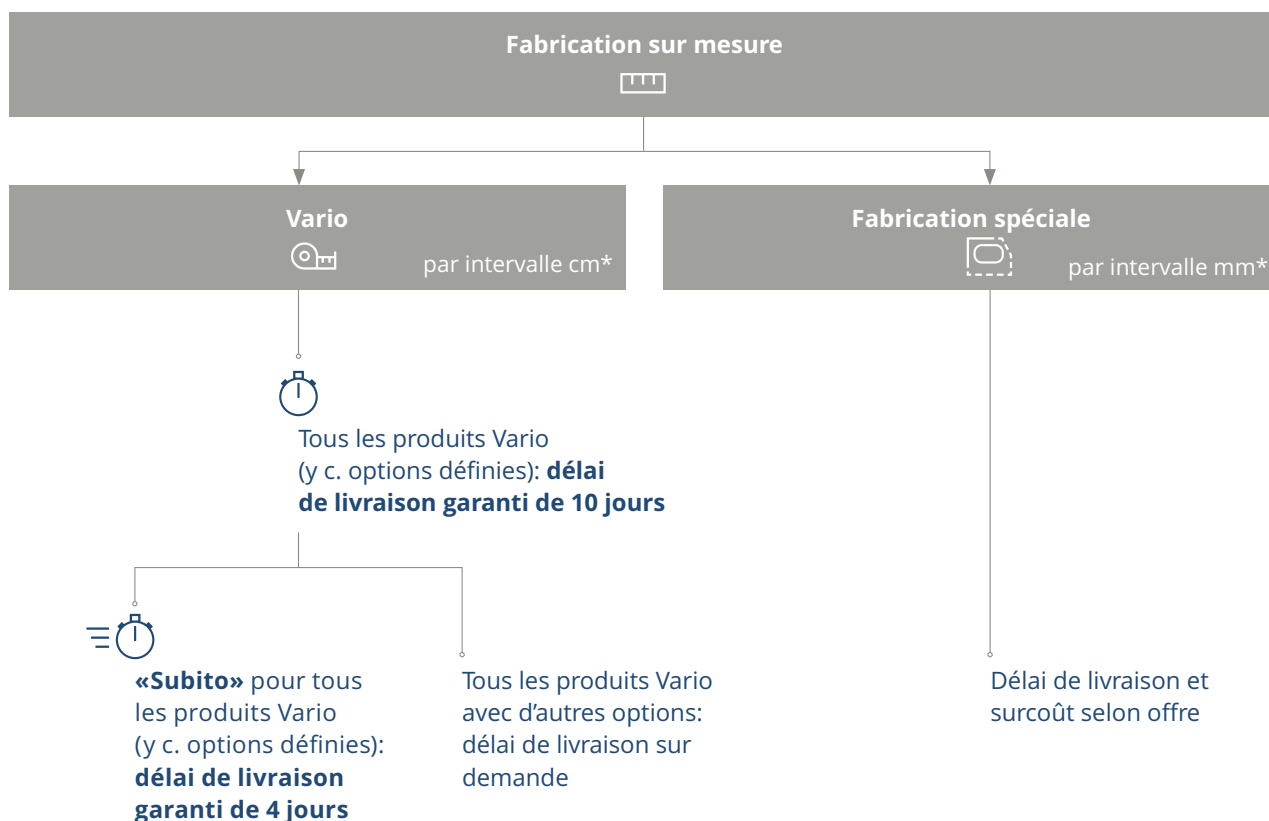
Schmidlin propose une large gamme de produits de salle de bains standard en acier-titane émaillé. Si vous ne trouvez pas la dimension ou la version souhaitée, nous proposons la fabrication sur mesure, qui vous procure encore plus de liberté dans l'agencement de votre salle de bains et vous permet de concrétiser aisément une solution totalement personnalisée.

Notre gamme standard comprend déjà de nombreux formats et variantes. Et si vous ne trouvez pas la dimension ou la version souhaitée dans notre catalogue de produits, la fabrication sur mesure saura concrétiser tous vos souhaits. Dans le domaine des réalisations sur mesure, notre offre se subdivise en deux volets: Vario et fabrications spéciales.

Vario désigne des produits sur mesure, faciles à commander, rapidement livrés et proposés à prix fixes. Nous garantissons un délai de livraison de dix jours ouvrables, voire seulement quatre jours ouvrables avec l'option Subito. Les produits sur mesure Vario sont disponibles pour une sélection de modèles de baignoires, de

receveurs de douche, de fonds de douche et de lavabos (pour plus d'informations, voir page 10).

Les **fabrications spéciales** vous offrent des possibilités illimitées. La plupart de nos baignoires, receveurs de douche, fonds de douche et lavabos peuvent être rallongés, raccourcis, élargis ou rétrécis. Autres options: perçage de trous sur mesure, coins coupés, arrondis ou saillants, angles obliques et tabliers émaillés sans joints (pour plus d'informations, voir page 26).



* Tolérance +/- 3 mm



Avantages de la fabrication sur mesure

Liberté de conception illimitée

La fabrication sur mesure de Schmidlin vous procure un maximum de liberté pour la conception de votre salle de bains. Qu'il s'agisse d'un remaniement, d'une rénovation ou de l'aménagement personnalisé d'une nouvelle construction, vous trouverez toujours une solution parfaitement adaptée. Et ce avec la qualité et la fiabilité d'une fabrication suisse.

Les réalisations sur mesure de Schmidlin offrent de nombreux avantages. Voici leurs principaux atouts.

Individualité au centimètre près: chez Schmidlin, vous trouverez une solution adaptée à chaque configuration et à tous les besoins. Profitez d'une liberté maximum pour l'agencement de votre salle de bains.

Rénovation de salle de bains sur mesure: en particulier lors des remaniements et des rénovations, les réalisations sur mesure de Schmidlin sont souvent les seules solutions convaincantes sur un plan à la fois esthétique et hygiénique. De plus, un receveur de douche, une baignoire ou un lavabo sur mesure permettent d'éviter de coûteux et fastidieux travaux de carrelage et de gagner du temps.

Planification simplifiée: tous les produits Schmidlin, y compris les réalisations sur mesure, peuvent être configurés en ligne. Ceci permet ensuite de télécharger des données CAO ou un document PDF pouvant être directement intégrés aux plans.

Livraison rapide: les produits Vario se distinguent par un délai de livraison garanti de 10 jours. Sur demande, nous vous livrons même directement sur le chantier sous 4 jours.

Swiss made: Schmidlin fabrique des produits durables et de qualité supérieure au cœur de la Suisse.



Fabrication chez Schmidlin

De la matière brute à l'objet de design

Nous partons de vos souhaits pour élaborer une solution parfaitement adaptée. Entre les deux, s'inscrivent de nombreuses étapes de fabrication et plus de 75 ans d'expérience. Découvrez ci-après les étapes successives de la production.

Fabrication brute: Nos produits sont formés à partir de la matière brute. Une plaque en alliage d'acier et de titane est placée dans notre presse afin d'y être emboutie jusqu'à 50 cm de profondeur avec une pression de plus de 630 tonnes. C'est ainsi qu'une baignoire en acier obtient sa forme intérieure. Pour les fabrications spéciales, nous dessoudons une plaque d'acier si nécessaire. Après la découpe, les bords sont travaillés. Chaque baignoire est soumise au contrôle visuel d'un œil expérimenté. Dans notre installation de prétraitement, le matériel est nettoyé et dégraissé de façon à être apprêté pour l'émaillage.

Émaillage: L'émaillage procure à votre baignoire en acier sa surface brillante, résistante aux rayures et aux acides.

L'émail est exclusivement composé de matières premières naturelles. La fusion à haute température de borax, de feldspath, de quartz, de soude, d'oxyde d'aluminium et d'autres oxydes métalliques permet d'obtenir de la fritte d'émail, le matériau de base utilisé pour l'émaillage.

La fritte d'émail est mélangée à de l'eau et à de l'argile puis moulue. La barbotine ainsi obtenue est ensuite projetée sur les produits en acier et cuite dans un four continu à 850 degrés. Cette opération permet à la première couche d'émail de se lier à l'acier pour former un matériau composite. Une deuxième couche d'émail donne aux produits leur couleur et leur incomparable qualité de surface.

GreenSteel

Dans le cadre de notre stratégie de développement durable, nous réduisons en permanence nos besoins en énergie et nos émissions de CO₂. De plus, pour notre production, nous achetons désormais de l'acier produit en émettant moins de CO₂. En tant que client, vous pouvez nous soutenir dans notre démarche pour une meilleure protection du climat. Pour ce faire, il vous suffit de choisir l'une des options d'acier vert pour nos produits. Vous réduisez ainsi les émissions de CO₂ liées à votre produit.

L'option GreenSteel peut être sélectionnée pour tous les produits fabriqués sur mesure.

Options proposées:

- **GreenSteel 25:** votre produit est composé d'acier fabriqué en émettant 25% de CO₂ en moins
- **GreenSteel 50:** votre produit est composé d'acier fabriqué en émettant 50% de CO₂ en moins
- **GreenSteel 100:** votre produit est composé d'acier fabriqué en émettant 100% de CO₂ en moins

La répartition de l'acier à émissions de CO₂ réduites entre les produits dotés de l'option GreenSteel est assurée à l'aide d'un modèle de bilan.



➔ www.schmidlin.ch/greensteel

Schmidlin Vario

Vario: rapide et simple

Divers modèles sont disponibles en tant que produit Vario. Cette variante de fabrication sur mesure se caractérise par des prix définis et des délais de livraison courts. La configuration et la planification sont simples et rapides.

Les produits Vario sont disponibles dans toutes les dimensions, de la plus petite à la plus grande, par pas d'un centimètre. En neuf comme en rénovation, vous disposez ainsi d'une totale liberté d'agencement même si des dimensions spéciales sont nécessaires. Toutes les dimensions des produits Vario sont référencées chez les grossistes. Vous savez ainsi immédiatement quelles sont les dimensions disponibles et à quel

prix. Grâce à des délais de livraison et à des prix clairement définis, la planification et la gestion du budget sont grandement simplifiées.

Le configurateur en ligne facilite encore davantage la planification. Définissez le produit souhaité et utilisez le code de configuration correspondant pour passer la commande auprès d'un revendeur spécialisé.

Options définies pour les produits Vario

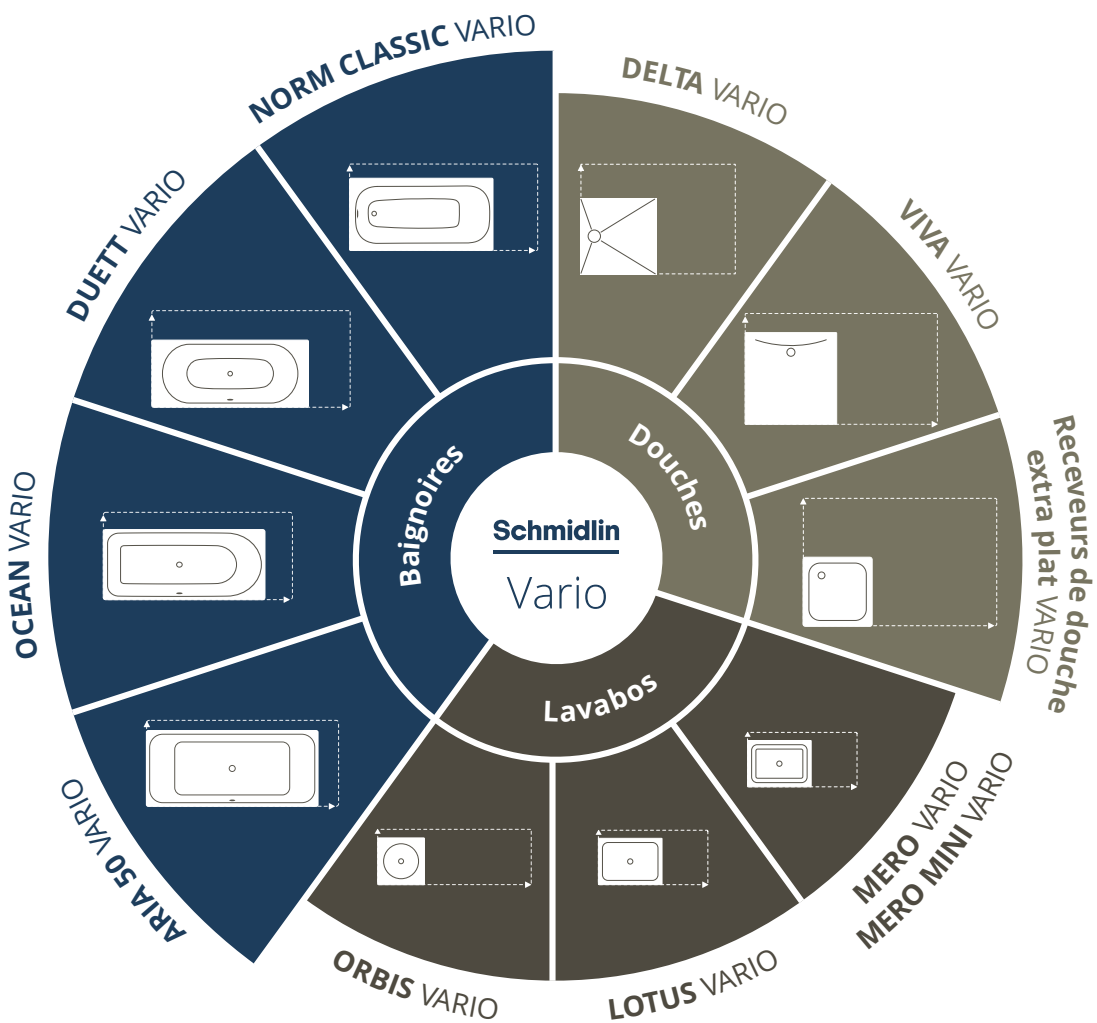
Si vous sélectionnez une ou plusieurs des options suivantes, nous garantissons les délais de livraison de dix, voire quatre jours :

- Couleur différente de la couleur standard (blanc alpin, brillant)
- GreenSteel
- CLEANEFFECT
- ANTIGLISS PRO
- AQUAGRIP
- Rebords
- Poignées
- Angle(s) saillants (rayon 5 mm)
- SPLASH (arrivée d'eau en cascade)
- Trou pour distributeur de savon dans les lavabos

Toutes les autres options de la gamme Schmidlin sont également disponibles. Nous vous enverrons volontiers une offre correspondante avec délai de livraison.

➤ Vidéo Schmidlin vario





Configurateur: planification facilitée

Notre configurateur en ligne simplifie la planification et la commande. Visualisez les dimensions, les formes et les options en ligne et utilisez un code de configuration pour passer commande auprès d'un revendeur spécialisé. Téléchargez des données CAO ou un document PDF que vous pourrez directement faire intégrer à vos plans.

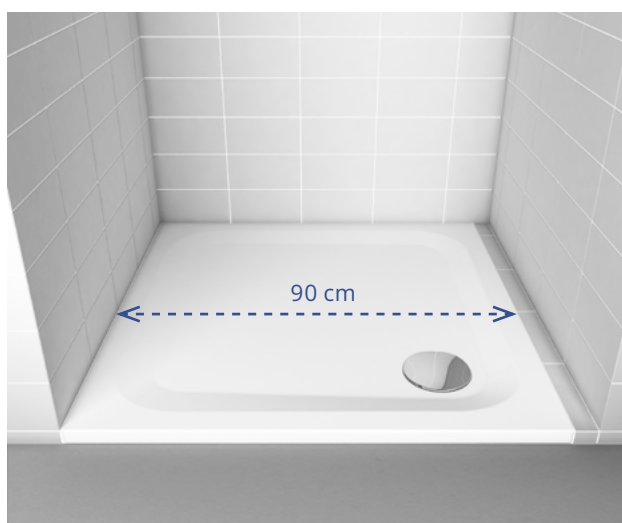
➤ Configurateur



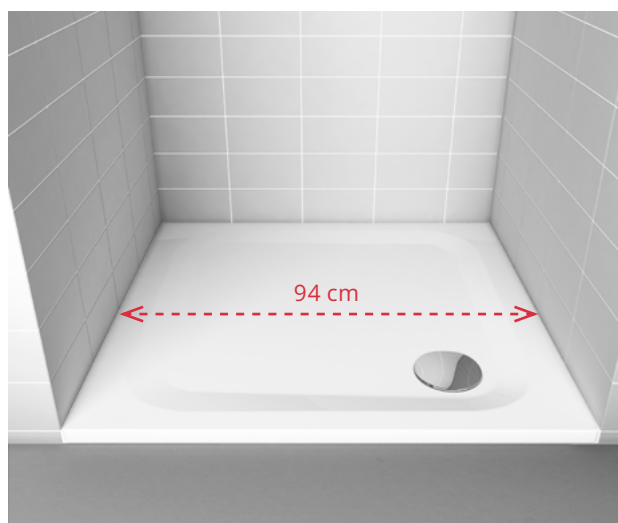


Exemples Vario

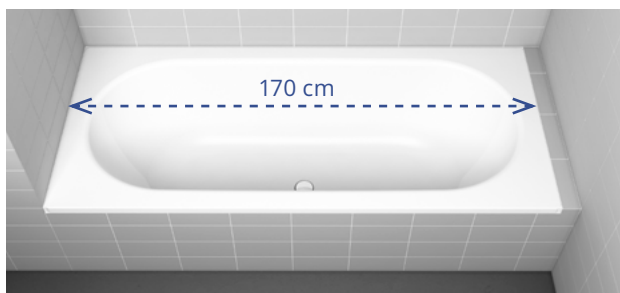
Lors de l'installation de baignoires ou de receveurs de douche, quelques centimètres peuvent faire la différence, en particulier dans les cas des remaniements et des rénovations. Un produit Vario de Schmidlin peut être une solution convaincante sur un plan à la fois esthétique et hygiénique. De plus, un receveur de douche ou une baignoire sur mesure permettent d'éviter de coûteux et fastidieux travaux de carrelage et de gagner du temps.



Receveur de douche Schmidlin 90 × 90 cm



Receveur de douche Schmidlin VARIO 94 × 90 cm



Baignoire Schmidlin DUETT 170 × 75 cm



Baignoire Schmidlin DUETT VARIO 176 × 75 cm

Baignoires Vario

NORM CLASSIC VARIO



Catégories de couleurs: I, II, III, IV (→ p. 28)

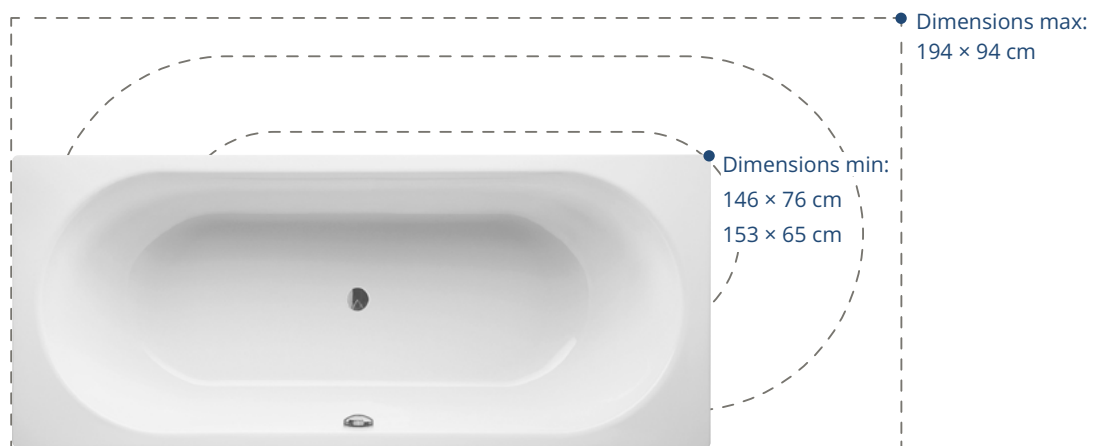
Article	Dimensions en cm (Longueur × largeur × profondeur)
Baignoire Schmidlin NORM CLASSIC VARIO	140-155 × 70-80 × 44
	156-174 × 65-69 × 42
	156-174 × 70-80 × 45
	175-184 × 68-84 × 45
	185-194 × 78-84 × 45

↗ NORM CLASSIC VARIO



Baignoires Vario

DUETT VARIO



Catégories de couleurs: I, II, III, IV (→ p. 28)

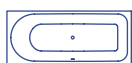
Article	Dimensions en cm (Longueur × largeur × profondeur)
Baignoire Schmidlin DUETT VARIO	146-152 × 76-85 × 42
	153-162 × 65-79 × 42
	163-165 × 65-84 × 42
	166-182 × 69-84 × 42
	183-194 × 84-94 × 42

↗ DUETT VARIO

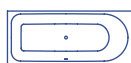


Baignoires Vario

OCEAN VARIO



Partie douche
à droite



Partie douche
à gauche

Catégories de couleurs: I, II, III, IV (→ p. 28)

Article	Dimensions en cm (Longueur × largeur × profondeur)
Baignoire Schmidlin OCEAN VARIO, partie douche à gauche	150-157 × 68-77 × 45
	158-167 × 68-75 × 45
	168-177 × 72-85 × 45
	178-185 × 78-85 × 45
Baignoire Schmidlin OCEAN VARIO, partie douche à droite	150-157 × 68-77 × 45
	158-167 × 68-75 × 45
	168-177 × 72-85 × 45
	178-185 × 78-85 × 45

↗ OCEAN VARIO



Baignoires Vario

ARIA 50 VARIO



Catégories de couleurs: I, II, III, IV (→ p. 28)

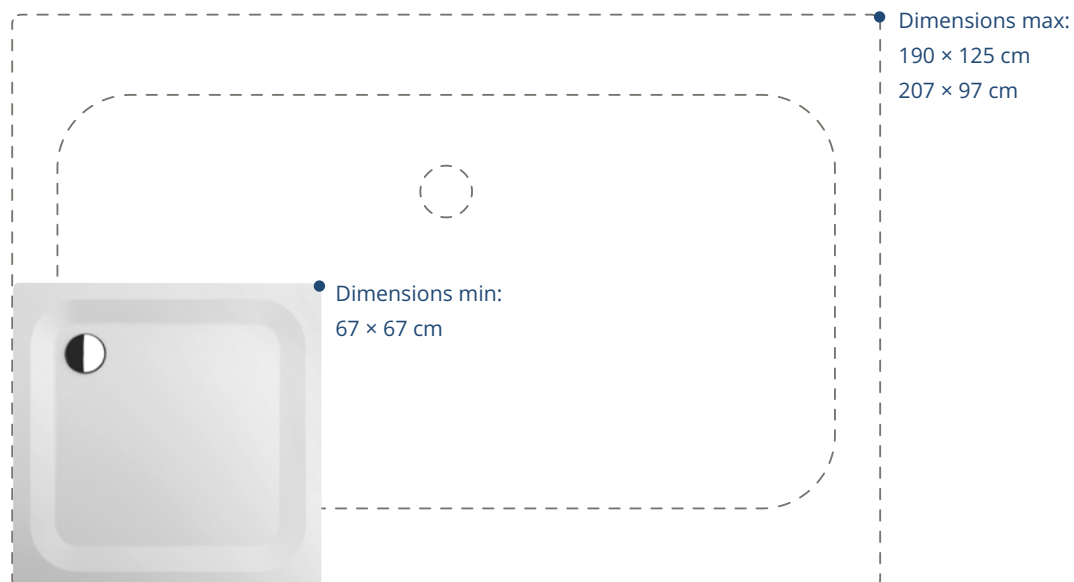
Article	Dimensions en cm (Longueur × largeur × profondeur)
Baignoire Schmidlin ARIA 50 VARIO	170-179 × 75-85 × 50 180 × 75-79 × 50 180-190 × 80-90 × 50

➤ ARIA 50 VARIO






Receveurs et fonds de douche Vario

Receveurs de douche extra plat VARIO



Catégories de couleurs: I, II, III, IV, V (→ p. 28)

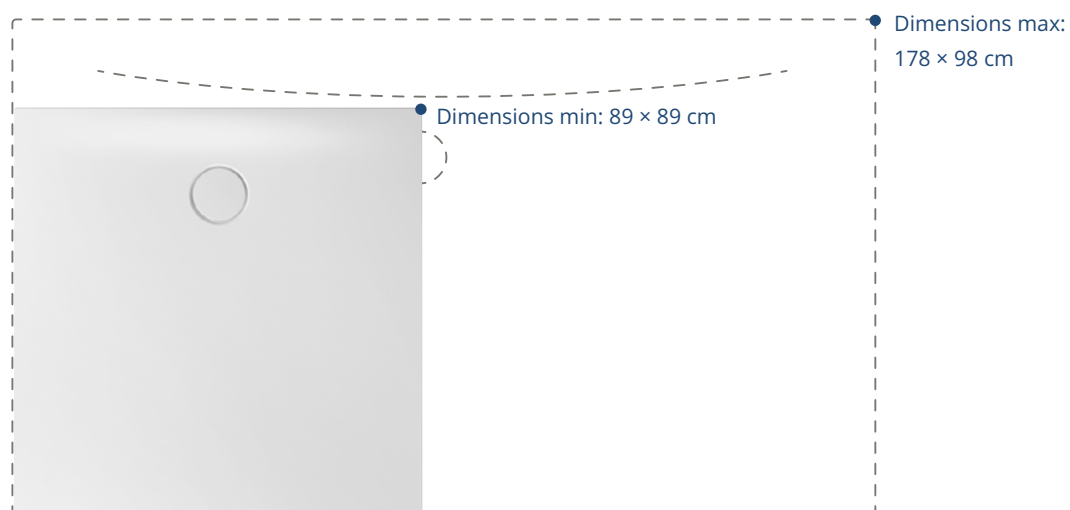
Article	Dimensions en cm (Longueur × largeur × profondeur)				
Receveurs de douche extra plat VARIO 	67-75	×	67 - 79	×	2,5
	76-85	×	66 - 89	×	2,5
	86-96	×	56 - 95	×	2,5
	97-105	×	67 - 110	×	2,5
	106-115	×	67 - 114	×	3,5
	116-129	×	66-125	×	3,5
	130-135	×	67-124	×	3,5
	136-155	×	67-125	×	3,5
	156-175	×	67-125	×	3,5
	176-187	×	67-125	×	3,5
	188-190	×	77-125	×	3,5
	191-207	×	86-97	×	3,5

↗ Receveurs de douche extra plat VARIO



Receveurs et fonds de douche Vario

Fonds de douche VIVA VARIO



Catégories de couleurs: I, II, III, IV, V (→ p. 28)

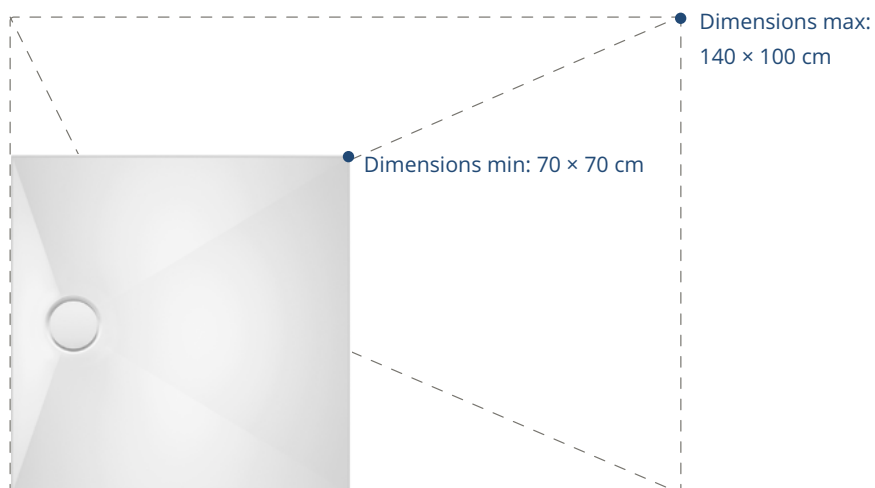
Article	Dimensions en cm (Longueur × largeur × profondeur)
Fonds de douche Schmidlin VIVA VARIO	89 – 98 × 89 – 98 × 2,5
	99–108 × 79–108 × 2,5
	109–118 × 79 – 98 × 2,5
	119–128 × 79–128 × 2,5
	129–138 × 89–118 × 2,5
	139–148 × 79–128 × 2,5
	149–158 × 89–128 × 2,5
	159–168 × 79–128 × 2,5
	169–178 × 89 – 98 × 2,5

➤ Fonds de douche VIVA VARIO



Receveurs et fonds de douche Vario

Fonds de douche DELTA VARIO



Catégories de couleurs: I, II, III, IV, V (→ p. 28)

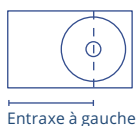
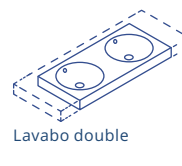
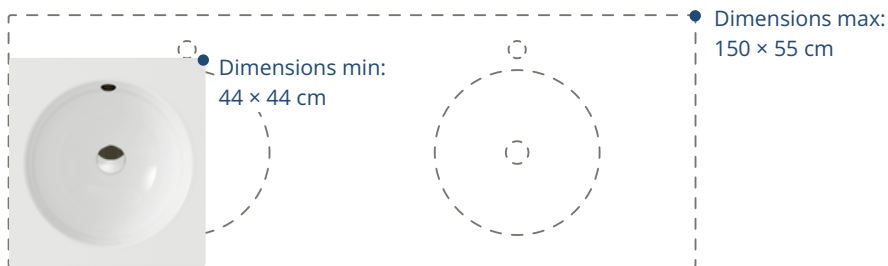
Article	Dimensions en cm (Longueur × largeur × profondeur)
Fonds de douche Schmidlin DELTA VARIO	70-140 × 70-100 × 2,5

↗ Fonds de douche DELTA VARIO



Lavabos Vario

ORBIS VARIO



Catégories de couleurs: I, II, III, IV, V (→ p. 28)

Article	Dimensions en cm (Longueur x largeur x profondeur)
Lavabo à encastrer par-dessus ORBIS VARIO, lavabo au milieu	44 - 90 × 44-55 × 1
Lavabo à encastrer par-dessus ORBIS VARIO, lavabo à gauche	44 - 100 × 44-55 × 1 Entraxe à gauche: 22 - 28 cm
Lavabo à encastrer par-dessus ORBIS VARIO, lavabo à droite	44 - 100 × 44-55 × 1 Entraxe à gauche: 22 - 72 cm
Lavabo à poser ORBIS VARIO, lavabo au milieu	44 - 86 × 44-55 × 4/8
Lavabo à poser ORBIS VARIO, lavabo à gauche	44 - 110 × 44-55 × 4/8 Entraxe à gauche: 22-33 cm
Lavabo à poser ORBIS VARIO, lavabo à droite	44 - 110 × 44-55 × 4/8 Entraxe à gauche: 22-77 cm
Lavabo à poser ORBIS VARIO, lavabo double	116 - 150 × 44-55 × 4/8
Lavabo pour montage mural ORBIS VARIO, lavabo au milieu	44 - 80 × 44-55 × 12,5
Lavabo pour montage mural ORBIS VARIO, lavabo à gauche	44 - 102 × 44-55 × 12,5 Entraxe à gauche: 22-29 cm
Lavabo pour montage mural ORBIS VARIO, lavabo à droite	44 - 102 × 44-55 × 12,5 Entraxe à gauche: 22-73 cm
Lavabo pour montage mural ORBIS VARIO, lavabo double	116 - 145 × 44-55 × 12,5

↗ ORBIS VARIO



Lavabos Vario

LOTUS VARIO



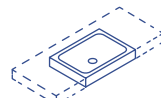
Lavabos à encastrer



Lavabos à poser



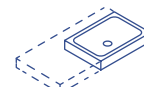
Lavabos pour montage mural



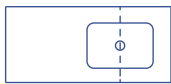
Lavabo au milieu



Lavabo à gauche



Lavabo à droite



Entraxe à gauche



Entraxe à l'avant 20 – 27,5 cm

Catégories de couleurs: I, II, III, IV, V (→ p. 28)

Article	Dimensions en cm (Longueur × largeur × profondeur)
Lavabo à encastrer par-dessus LOTUS VARIO, lavabo au milieu	55 – 120 × 40 – 55 × 1
Lavabo à encastrer par-dessus LOTUS VARIO, lavabo à gauche	55 – 110 × 40 – 55 × 1 Entraxe à gauche: 27,5 – 55 cm
Lavabo à encastrer par-dessus LOTUS VARIO, lavabo à droite	55 – 110 × 40 – 55 × 1 Entraxe à gauche: 27,5 – 82,5 cm
Lavabo à poser LOTUS VARIO, lavabo au milieu	55 – 120 × 40 – 55 × 4 / 8
Lavabo à poser LOTUS VARIO, lavabo à gauche	55 – 105 × 40 – 55 × 4 / 8
Lavabo à poser LOTUS VARIO, lavabo à droite	55 – 105 × 40 – 55 × 4 / 8 Entraxe à gauche: 27,5 – 52,5 cm Entraxe à gauche: 27,5 – 77,5 cm
Lavabo pour montage mural LOTUS VARIO, lavabo au milieu	55 – 120 × 40 – 55 × 12,5
Lavabo pour montage mural LOTUS VARIO, lavabo à gauche	55 – 100 × 40 – 55 × 12,5 Entraxe à gauche: 27,5 – 50 cm
Lavabo pour montage mural LOTUS VARIO, lavabo à droite	55 – 100 × 40 – 55 × 12,5 Entraxe à gauche: 27,5 – 72,5 cm

↗ LOTUS VARIO



Lavabos Vario

MERO VARIO



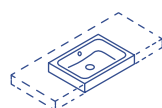
Lavabos à encastrer



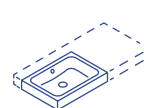
Lavabos à poser



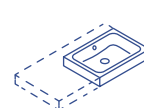
Lavabos pour montage mural



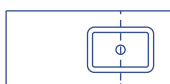
Lavabo au milieu



Lavabo à gauche



Lavabo à droite



Entraxe à gauche



Entraxe à l'avant 20 - 27,5 cm

Catégories de couleurs: I, II, III, IV, V (→ p. 28)

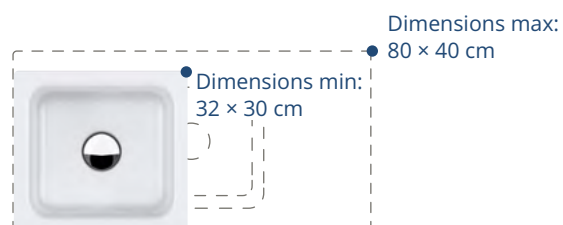
Article	Dimensions en cm (Longueur × largeur × profondeur)		
Lavabo à encastrer par-dessus MERO VARIO, lavabo au milieu	55 - 120	× 40 - 55	× 1
Lavabo à encastrer par-dessus MERO VARIO, lavabo à gauche	55 - 110	× 40 - 55	× 1 Entraxe à gauche: 27,5 - 55 cm
Lavabo à encastrer par-dessus MERO VARIO, lavabo à droite	55 - 110	× 40 - 55	× 1 Entraxe à gauche: 27,5 - 82,5 cm
Lavabo à poser MERO VARIO, lavabo au milieu	55 - 120	× 40 - 55	× 4 / 8
Lavabo à poser MERO VARIO, lavabo à gauche	55 - 105	× 40 - 55	× 4 / 8 Entraxe à gauche: 27,5 - 52,5 cm
Lavabo à poser MERO VARIO, lavabo à droite	55 - 105	× 40 - 55	× 4 / 8 Entraxe à gauche: 27,5 - 77,5 cm
Lavabo pour montage mural MERO VARIO, lavabo au milieu	55 - 120	× 40 - 55	× 12,5
Lavabo pour montage mural MERO VARIO, lavabo à gauche	55 - 100	× 40 - 55	× 12,5 Entraxe à gauche: 27,5 - 50 cm
Lavabo pour montage mural MERO VARIO, lavabo à droite	55 - 100	× 40 - 55	× 12,5 Entraxe à gauche: 27,5 - 72,5 cm

↗ MERO VARIO



Lavabos Vario

MERO MINI VARIO



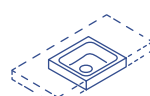
Lavabos à encastrer



Lavabos à poser



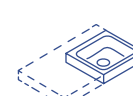
Lavabos pour montage mural



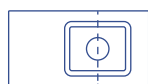
Lavabo au milieu



Lavabo à gauche



Lavabo à droite



Entraxe à gauche



Entraxe à l'avant: 16 - 20 cm

Catégories de couleurs: I, II, III, IV, V (→ p. 28)

Article

Dimensions en cm (Longueur × largeur × profondeur)

Lavabo à encastrer par-dessus MERO MINI VARIO, lavabo au milieu	34-80 × 32-40 × 1	
Lavabo à encastrer par-dessus MERO MINI VARIO, lavabo à gauche	34-68 × 32-40 × 1	Entraxe à gauche: 17 - 25 cm
Lavabo à encastrer par-dessus MERO MINI VARIO, lavabo à droite	34-68 × 32-40 × 1	Entraxe à gauche: 17 - 43 cm
Lavabo à poser MERO MINI VARIO, lavabo au milieu	34-80 × 32-40 × 4 / 8	
Lavabo à poser MERO MINI VARIO, lavabo à gauche	34-68 × 32-40 × 4 / 8	Entraxe à gauche: 17 - 25 cm
Lavabo à poser MERO MINI VARIO, lavabo à droite	34-68 × 32-40 × 4 / 8	Entraxe à gauche: 17 - 43 cm
Lavabo pour montage mural MERO MINI VARIO, lavabo au milieu	32-80 × 30-35 × 12,5	
Lavabo pour montage mural MERO MINI VARIO, lavabo à gauche	32-68 × 30-40 × 12,5	Entraxe à gauche: 16 - 25 cm
Lavabo pour montage mural MERO MINI VARIO, lavabo à droite	32-68 × 30-40 × 12,5	Entraxe à gauche: 16 - 43 cm

↗ MERO MINI VARIO



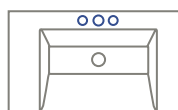
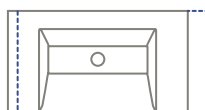
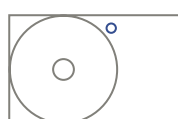
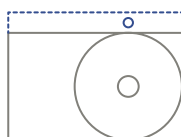
Fabrications spéciales Schmidlin

Possibilités illimitées

Lavabos

Les fabrications spéciales comprennent les possibilités suivantes:

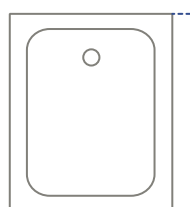
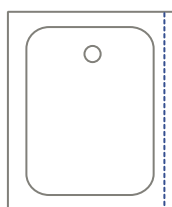
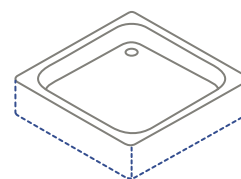
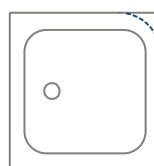
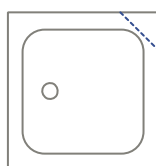
- Longueur et largeur sur mesure
- Angles coupés ou arrondis
- Angles obliques
- Trous pour robinetterie à 3 trous
- Perçage arrondi sur mesure



Receveurs de douche et fonds de douche

Les fabrications spéciales comprennent les possibilités suivantes:


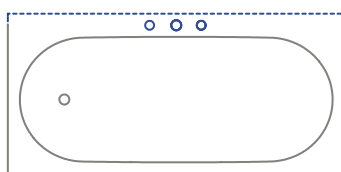


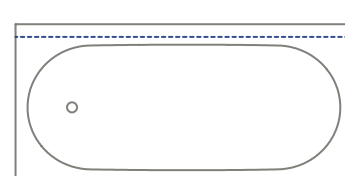
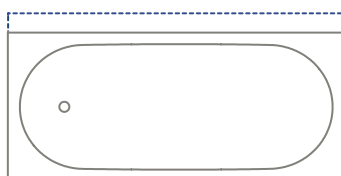

- Longueur et largeur sur mesure
- Angles coupés ou arrondis sur mesure
- Angles coupés avec 15 cm de côté
- Angles arrondis avec 15 cm de rayon
- Angles saillants (rayon 5 mm)
- Angles obliques
- Tabliers émaillés sans joints



Baignoires

Les fabrications spéciales comprennent les possibilités suivantes:

- Longueur et largeur sur mesure
- Angles coupés ou arrondis sur mesure
- Angles coupés avec 15 cm de côté
- Angles arrondis avec 15 cm de rayon
- Angle(s) saillants (rayon 5 mm)
- Angles obliques
- Perçages sur mesure
- Trou d'écoulement 90 mm



➤ Vidéo fabrications spéciales Schmidlin



Demandez-nous les prix des fabrications spéciales.
Cela ne vous engage à rien.

Schmidlin catégories de couleurs

		Code de référence		Baignoires VARIO	Receveurs et fonds de douche VARIO	Lavabos VARIO
Catégories de couleurs I	blanc alpin (couleur standard)	001		•	•	•
Catégories de couleurs II	blanc alpin mat	058		•	•	•
	noir mat	003		•	•	•
Catégories de couleurs III	manhattan	033		•	•	•
	whisper-bleu	040		•	•	•
	égée	048		•	•	•
	pergamon	043		•	•	•
	natura	010		•	•	•
	beige bahama	011		•	•	•
	sunset	034		•	•	•
Catégories de couleurs IV	noir	002		•	•	•
	rose-perle	038		•	•	•
	caramel	032		•	•	•
	greenwich	046		•	•	•
	calypso	047		•	•	•
	bermuda-bleu	031		•	•	•
	vert mousse	012		•	•	•
Catégories de couleurs V	gris clair mat	060			•	•
	dust mat	068			•	•
	silver mat	067			•	•
	cashmere mat	069			•	•
	stone mat	070			•	•
	graphite mat	066			•	•
	gris foncé mat	061			•	•
	anthracite mat	062			•	•
	cream mat	076			•	•
	beige clair mat	065			•	•
	beige mat	064			•	•
	greige mat	073			•	•
	hazel mat	071			•	•
	taupe mat	075			•	•
	brun mat	063			•	•
Sur demande	Couleurs RAL pour lavabos					•

Propriétés du matériau acier titane émaillé



Solide et résistant

Nous utilisons un alliage d'acier enrichi en titane qui permet à nos produits de se distinguer par leur solidité exceptionnelle et – grâce à l'émaillage – par une surface extrêmement durable et résistante.



Hygiénique et facile à entretenir

La surface anorganique évite le développement des bactéries. La surface brillante en acier-titane émaillé est agréable pour la peau et facile à nettoyer.



Garde la couleur originale et résiste à la lumière

Nos produits conservent leur couleur originale, résistent à la lumière ainsi qu'aux UV à 100%.



Conducteur thermique idéal

L'acier est un excellent conducteur thermique et prend très vite la température de l'eau, respectivement la température ambiante. Le refroidissement de l'eau se trouve ralenti grâce à la chaleur récupérée par l'acier.



Magnétique

L'acier-titane émaillé est magnétique. Grâce au revêtement magnétique intégré, nos accessoires haut de gamme peuvent être positionnés de façon simple et précise sur tous les lavabos et baignoires en acier-titane émaillé.



Longévité

Nos produits en acier-titane émaillé vous accompagnent pendant toute votre vie. Cette longévité des matériaux et le design intemporel des produits Schmidlin font de votre acquisition un investissement à long terme.



Écologique

Avec l'acier et l'émail, nous misons sur des matières premières naturelles et totalement recyclables, qui ne perdent pas de valeur tout au long de leur cycle de vie, de l'extraction au recyclage en passant par la production.



Économique

Une comparaison coûts-avantages objective plaide en faveur de l'utilisation de produits en acier-titane émaillé. Malgré un coût d'acquisition qui peut être plus élevé, ils s'avèrent les plus économiques sur le long terme.

Regarder, toucher, essayer

Permis de toucher: notre site d'exposition

Rien ne vaut une expérience concrète: venez découvrir une large sélection de nos baignoires, receveurs de douche, fonds de douche et lavabos sur notre site d'exposition de 400 m² à Oberarth SZ.

Faites plus ample connaissance avec nos matériaux haut de gamme et les innombrables possibilités de fabrication sur mesure. Vous pouvez même expérimenter

sur votre propre peau la qualité de nos systèmes Whirl: sur réservation, vous pouvez effectuer un bain d'essai dans notre espace wellness dédié.

Nous attachons beaucoup d'importance à des conseils compétents et personnalisés. Aussi, si vous êtes intéressé, nous vous prions de vous inscrire par téléphone ou par e-mail: 041 859 00 60, info@schmidlin.ch.

Horaires d'ouverture:

Lundi – jeudi

08h 00 – 12h 00

14h 00 – 17h 00

Vendredi

08h 00 – 12h 00

14h 00 – 16h 00

➤ Vidéo exposition Schmidlin




Nos catalogues et brochures


(imprimés ou numériques : www.schmidlin.ch)



Schmidlin
individually swiss made
Catalogue image



Schmidlin
Bains et douches
Catalogue de produits
baignoires, receveurs
et fonds de douche




Schmidlin
Lavabos
Catalogue de produits
lavabos



Schmidlin
Rebords
Durablement étanche
et sans entretien



Schmidlin
SWISS LINE
Produits suisses de qualité
pour les affaires d'objet



Schmidlin
Public
Urinoirs et lavabos
pour sanitaires publics



Schmidlin
Entre-meubles de cuisine
La solution pratique,
robuste et sur mesure
en acier-titane émaillé



Schmidlin
Tableaux blancs et noirs
La solution sur mesure en
acier-titane émaillé



Schmidlin
INFINITY
Le support de
baignoire flexible



Schmidlin
Couleurs
Échantillons de couleurs
classes de couleurs I - VI



➤ Downloads
Catalogue et prospectus
Schmidlin

Toutes modifications réservées. Les produits peuvent être différents par rapport aux illustrations. Nous déclinons toutes responsabilités en cas d'erreurs d'impressions, indications techniques ou illustrations incorrectes.

© 2024, Wilhelm Schmidlin AG, CH-6414 Oberarth



FSC® C103886



myclimate.org/01-23-041464



Schmidlin

Wilhelm Schmidlin AG
Gotthardstrasse 51
CH-6414 Oberarth

Fon +41 41 859 00 60
info@schmidlin.ch
www.schmidlin.ch



↗ Fabrication sur mesure

Français